

Union Régionale Bretonne des Centres de Gestion Agréés  
Union des Centres de Gestion Agréés de l'Ouest

# 2017 Cession de fonds de commerce et artisanal

## Présentation

Les Organismes de Gestion regroupés au sein de l'Union Régionale Bretonne (URBCGA) et l'Union des Centres de l'Ouest (UCAO) vous proposent une étude sur les cessions de fonds de commerce et de fonds artisanal sur les deux derniers exercices.

Par exception, les données présentées pour le secteur de la pharmacie proviennent uniquement des cessions réalisées en 2017.

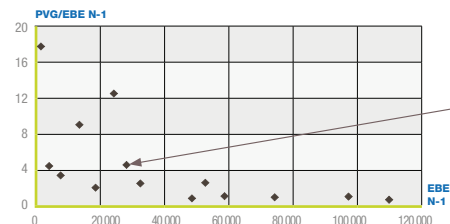
Pour chacune des professions vous trouverez :

- Le Prix de Vente Global hors construction (fonds de commerce ou artisanal et matériel),
- Le prix de Vente de l'Incorporel (fonds commercial ou artisanal),
- L'Excédent Brut d'Exploitation,
- Quatre Graphiques reprenant les données.

*Bonne lecture à tous.*

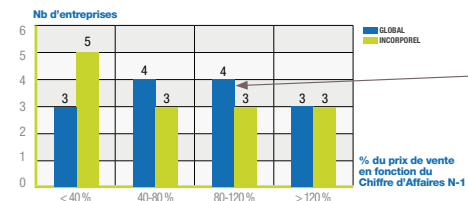
## Mode d'emploi Comment lire les graphiques ?

### Rapport entre le Prix de Vente Global et l'EBE N-1



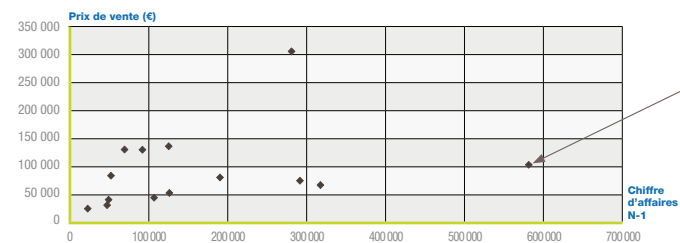
L'exploitant réalisant un E.B.E de 28 000 € a vendu son entreprise 4,5 fois cet E.B.E

### Nombre d'entreprises par tranche : Prix de Vente sur Chiffre d'Affaires N-1



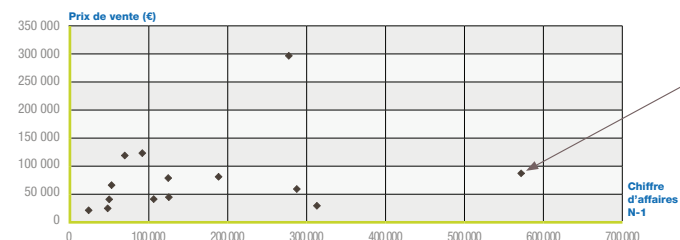
L'incorporel de 4 exploitations a été vendu entre 80 et 120% du Chiffre d'Affaires N-1.

### Prix de Vente Global (hors construction) en fonction du Chiffre d'Affaires N-1



L'entreprise réalisant un Chiffre d'Affaires de 580 000 € a été vendue 100 000 €.

### Prix de Vente de l'incorporel en fonction du Chiffre d'Affaires N-1



Les éléments incorporels de cette même entreprise ont été vendus 75 000 €.